

Все пользователи | Добавить акции

Собственный | 1 сент. – 30 сент. 2023 г.

Сводка отчетов



ОТКУДА ПРИШЛИ НОВЫЕ ПОЛЬЗОВАТЕЛИ?



ВАШИ ОСНОВНЫЕ КАМПАНИИ

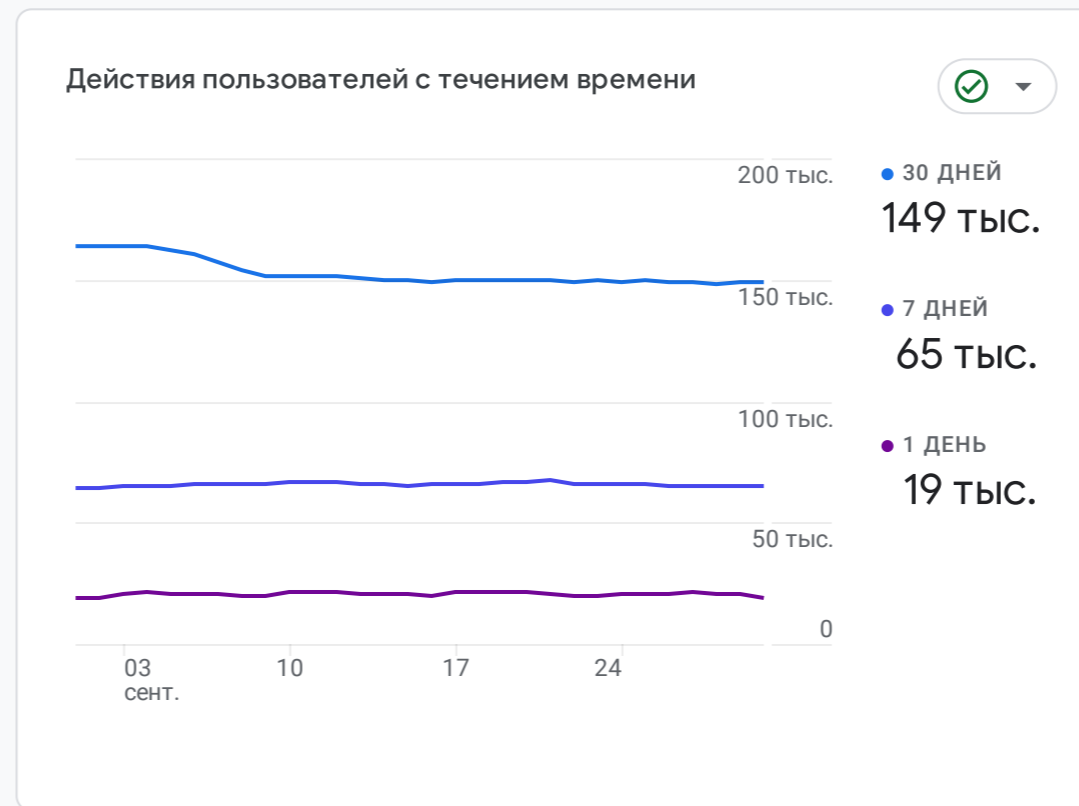
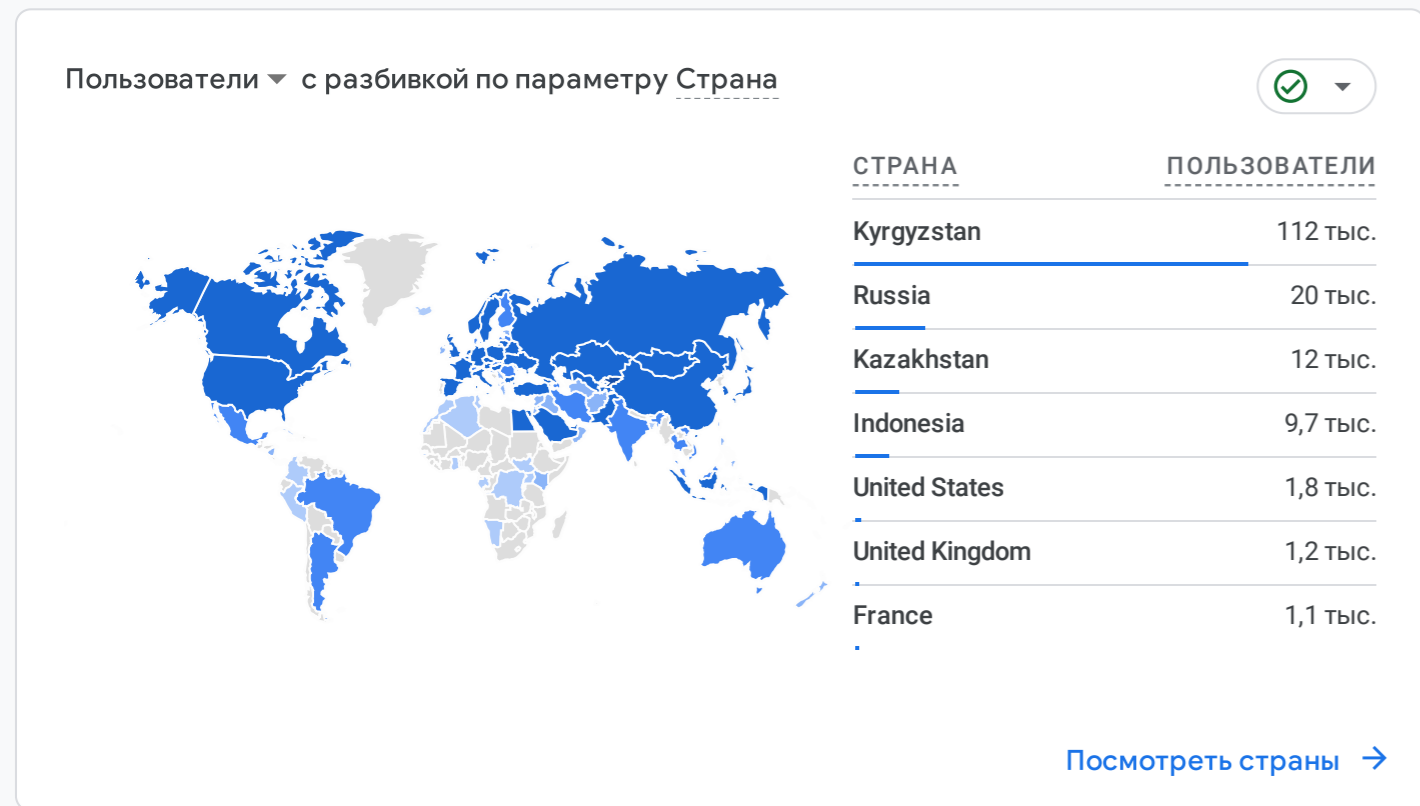
Сеансы с разбивкой по параметру

Группа каналов по умолчанию

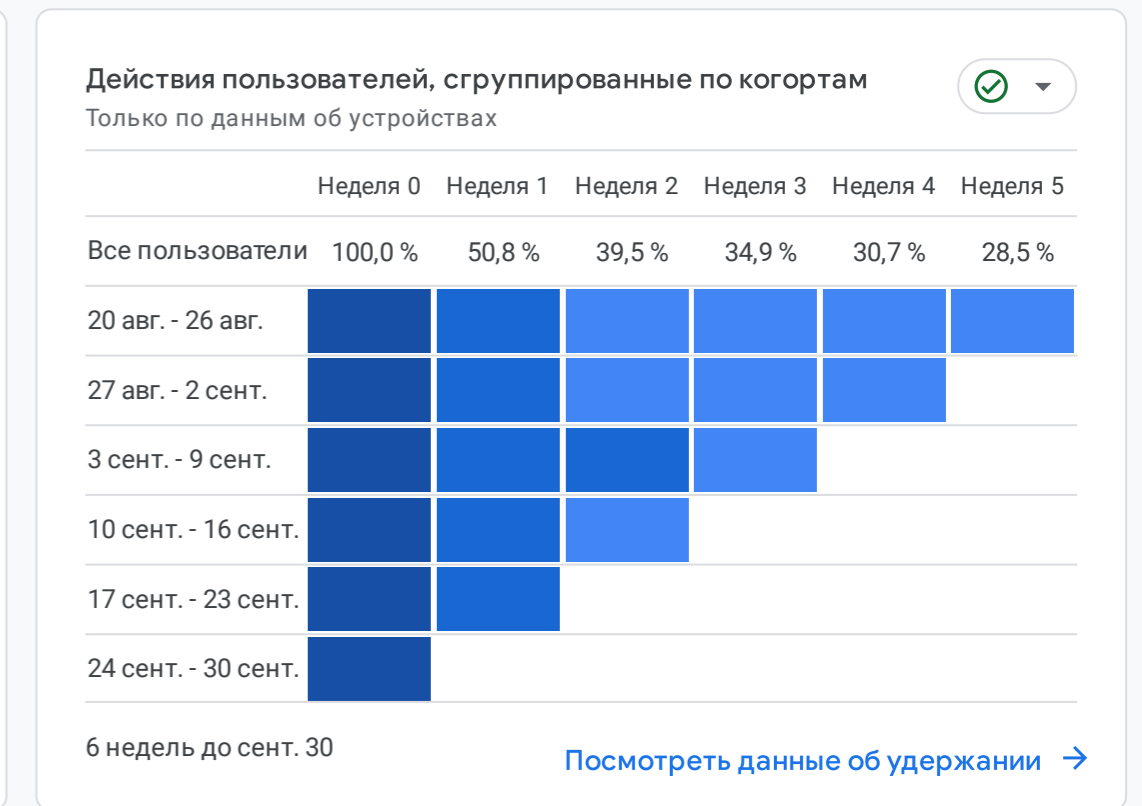
ГРУППА КАНАЛОВ ПО У...	СЕАНСЫ
Direct	1,1 млн
Unassigned	3,5 тыс.
Cross-network	20

Данные о привлечении трафика

ТЕНДЕНЦИИ СРЕДИ АКТИВНЫХ ПОЛЬЗОВАТЕЛЕЙ



НАСКОЛЬКО ЭФФЕКТИВНО ВЫ УДЕРЖИВАЕТЕ ПОЛЬЗОВАТЕЛЕЙ?



СТРАНИЦЫ И ЭКРАНЫ, КОТОРЫЕ ПОЛЬЗОВАТЕЛИ ПРОСМАТРИВАЮТ ЧАЩЕ ВСЕГО

Просмотры с разбивкой по параметру Заголовок страницы и класс экрана

ЗАГОЛОВОК СТРАНИЦЫ И КЛАСС ЭКРАНА	ПРОСМОТРЫ
AdDetailsViewController	15 млн
SearchResultViewController	14 млн
SearchViewController	11 млн
AdListViewController	4 млн
XLFormOptionsViewController	2,1 млн
IIViewDeckController	1,3 млн
LaunchViewController	887 тыс.

Все страницы и экраны

ВАШИ ЛУЧШИЕ СОБЫТИЯ

Количество событий с разбивкой по параметру Название события

НАЗВАНИЕ СОБЫТИЯ	КОЛИЧЕСТВО СОБЫ...
screen_view	56 млн
user_engagement	31 млн
banner_impression	1,8 млн
session_start	1,1 млн
favorite_add	128 тыс.
cardetails_similarcars_block	88 тыс.
share	65 тыс.

Посмотреть события

ВАШИ ОСНОВНЫЕ КОНВЕРСИИ

Конверсии с разбивкой по параметру Название события

НАЗВАНИЕ СОБЫТИЯ	КОНВЕРСИИ
session_start	1,1 млн
first_open	18 тыс.

Посмотреть конверсии

ТОВАРЫ, КОТОРЫЕ У ВАС ПОКУПАЮТ ЧАЩЕ ВСЕГО

Купленные товары с разбивкой по параметру Название товара

НАЗВАНИЕ ТОВАРА	КУПЛЕННЫЕ ТОВАРЫ
Нет данных	

Показать

СРАВНЕНИЕ АКТИВНОСТИ НА РАЗНЫХ ПЛАТФОРМАХ

